

Поисковый брелок с Bluetooth КН-ВТ06



Брелок КН-ВТ06 предназначен для легкого поиска мелких предметов таких как ключи, телефоны, сумочки, а также наблюдения и контроля за сумками чемоданами и пр.

Повесьте брелок на связку ключей и используя приложение в своем смартфоне вы сможете легко найти ключи по звуковому сигналу который подаст брелок.

Положите брелок в чемодан и в случае увеличения расстояния между чемоданом и вами, ваш смартфон включит тревогу.

Начало работы:

Откройте заднюю крышку повернув ее по стрелке и установите батарею CR2032.



Установите приложение на смартфон.

Установка программы на смартфон:

Для установки программы отсканируйте смартфоном QR-код, перейдите по ссылке и скачайте и установите приложение для iPhone или Android. На экране вашего мобильного телефона нажмите на "Settings" затем на "General". Нажмите на "Bluetooth", затем на "Turn Bluetooth On". Откройте приложение AXAET на iPhone или на телефонах Android.

Нажмите кнопку "Включения" и удерживайте её 3 секунды, для сопряжения брелока с мобильным телефоном. Когда приложение AXAET обнаружит брелок с сигнализацией Anti-Loss Alarm, нажмите на кнопку "Pair", чтобы разрешить подключение брелока к телефону.

Далее настройте в приложении необходимые вам параметры, звуковые оповещения.



Технические характеристики

Система связи Bluetooth:	Ver.4.0
Схема передачи:	(FH-SS)
Частотный диапазон передачи:	2.4GHz ~ 2.4835GHz
Дальность действия Bluetooth связи:	~10м
Питание от батареи:	CR2032
Размеры:	38.5x 9мм
Вес:	12 г.
Время работы батареи:	до 6 месяцев

Поисковый брелок с Bluetooth КН-ВТ06



Брелок КН-ВТ06 предназначен для легкого поиска мелких предметов таких как ключи, телефоны, сумочки, а также наблюдения и контроля за сумками чемоданами и пр.

Повесьте брелок на связку ключей и используя приложение в своем смартфоне вы сможете легко найти ключи по звуковому сигналу который подаст брелок.

Положите брелок в чемодан и в случае увеличения расстояния между чемоданом и вами, ваш смартфон включит тревогу.

Начало работы:

Откройте заднюю крышку повернув ее по стрелке и установите батарею CR2032.



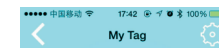
Установите приложение на смартфон.

Установка программы на смартфон:

Для установки программы отсканируйте смартфоном QR-код, перейдите по ссылке и скачайте и установите приложение для iPhone или Android. На экране вашего мобильного телефона нажмите на "Settings" затем на "General". Нажмите на "Bluetooth", затем на "Turn Bluetooth On". Откройте приложение AXAET на iPhone или на телефонах Android.

Нажмите кнопку "Включения" и удерживайте её 3 секунды, для сопряжения брелока с мобильным телефоном. Когда приложение AXAET обнаружит брелок с сигнализацией Anti-Loss Alarm, нажмите на кнопку "Pair", чтобы разрешить подключение брелока к телефону.

Далее настройте в приложении необходимые вам параметры, звуковые оповещения.



Технические характеристики

Система связи Bluetooth:	Ver.4.0
Схема передачи:	(FH-SS)
Частотный диапазон передачи:	2.4GHz ~ 2.4835GHz
Дальность действия Bluetooth связи:	~10м
Питание от батареи:	CR2032
Размеры:	38.5x 9мм
Вес:	12 г.
Время работы батареи:	до 6 месяцев